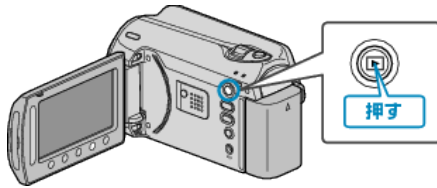


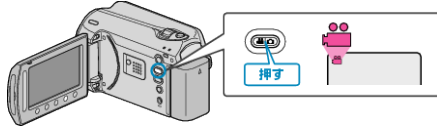
## プレイリストにタイトル画面を付ける

作成したプレイリストにタイトル画面を付けられます。


### 1 再生モードにする



### 2 動画を選ぶ



### 3 ⑨ をタッチして、メニューを表示する



### 4 "プレイリスト編集"を選び、OK をタッチする



### 5 "タイトル設定"を選び、OK をタッチする



### 6 タイトルを付けたいプレイリストを選び、OK をタッチする



- "確認"をタッチすると、選んだプレイリストの内容を確認できます。

### 7 タイトルを選び、OK をタッチする



- "確認"をタッチすると、タイトルを確認できます。
- タイトルを削除したいときは、「タイトルなし」を選びます。