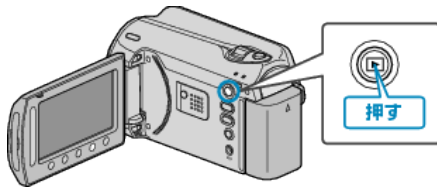


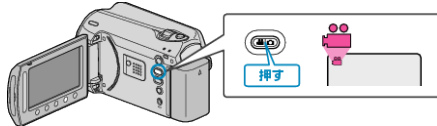
一つずつイベント変更する

動画を一つずつ確認して、イベントを変更します。


1 再生モードにする



2 動画を選ぶ



3 [OK] をタッチして、メニューを表示する



4 "編集"を選び、[OK] をタッチする



5 "イベント変更"を選び、[OK] をタッチする



6 "1つずつ変更"を選び、[OK] をタッチする



7 "はい"を選び、[OK] をタッチする



- 操作ボタンの「←」/「→」をタッチすると、前後の映像を選べます。

8 変更後のイベントを選び、[OK] をタッチする



- "解除"をタッチすると、登録してあるイベントを解除できます。
- 設定が終わったら、[OK] をタッチしてください。
- イベント変更を終了するには、[終了] をタッチしてください。