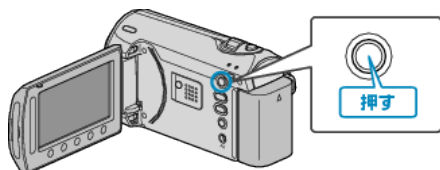


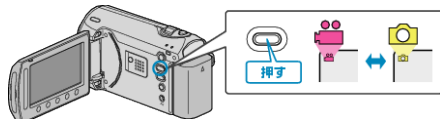
選んで移動する

動画や静止画を選んで、ほかのメディアに移動します。
移動した映像は、移動元のメディアから削除されます。


1 再生モードにする



2 動画または静止画を選ぶ



3 ④をタッチして、メニューを表示する



4 "編集"を選び、④をタッチする



5 "ムーブ"を選び、④をタッチする



6 移動の方向を選び、④をタッチする



- 移動の方向は、モデルによって異なります。

7 "選んでムーブ"を選び、④をタッチする



8 移動する映像を選び、④をタッチする



- 選んだ映像にチェックマークが表示されます。
チェックマークを消すときは、もう一度④をタッチします。

9 移動する映像を選び終わったら、実行をタッチする



10 "はい"を選び、④をタッチする



- 映像の移動が始まります。
- 移動が終わったら、④をタッチしてください。