

メモリーフォーマット(GZ-HM340/GZ-HM320/GZ-HM240/GZ-HM220)


内蔵メモリーのすべてのファイルを消去します。


設定	詳細
ファイル	内蔵メモリーのすべてのファイルを消去します。
ファイル+管理番号	内蔵メモリーのすべてのファイルを消去し、フォルダ番号とファイル番号を「1」から始めます。

ご注意:

- フォーマットすると、内蔵メモリー内のデータはすべて消えます。フォーマットする前に、内蔵メモリー内のすべてのファイルをパソコンなどにコピーしてください。
- フォーマットに時間がかかることがありますので、十分に充電したバッテリーをお使いになるか、ACアダプターを接続してください。


項目を表示するには

- 1  をタッチして、メニューを表示する



- 2 "メディア設定"を選び、 をタッチする



- 3 "メモリーフォーマット"を選び、 をタッチする

