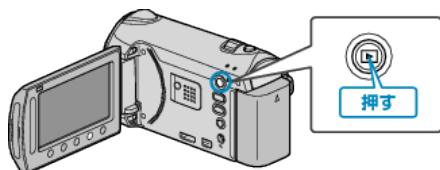


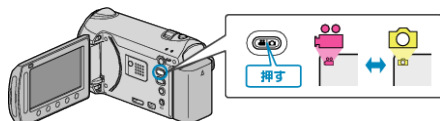
動画のつなぎ目に効果を付ける

動画ファイルを再生するときに、動画と動画の切れ目に効果を付けられます。(ワイプ/フェーダ効果)


1 再生モードにする



2 動画を選ぶ



3 \odot をタッチして、メニューを表示する



4 "ワイプ/フェーダー"を選び、 \odot をタッチする



5 効果を選び、 \odot をタッチする



6 再生する動画を選び、 \odot をタッチして再生する



設定	内容
切	効果を付けません。
白	最初と最後を白くします。
黒	最初と最後を黒くします。
スライド	右から左にスライドします。
ドア	中心から左右にスライドします。
スクロール	下から上にスライドします。
シャッター	中心から上下にスライドします。

メモ:

- 約7秒以下の短い動画には、効果が付きません。
- ワイプ/フェーダーの効果は、一時的なものです。ファイルに影響を与えないので、"切"にすると元に戻ります。