



## メモリーデータ消去(GZ-HM340/GZ-HM320/GZ-HM240/GZ-HM220)

本機を廃棄または譲渡するときに実行します。

1  をタッチして、メニューを表示する




2 "メディア設定"を選び、 をタッチする




3 "メモリーデータ消去"を選び、 をタッチする



4 "はい"を選び、 をタッチする



• データの消去が終わったら、 をタッチしてください。

ご注意:

• データ消去に時間がかかることがありますので、ACアダプターを接続してください。

メモ:

• 繰り返すことで、データの復元をさらに困難にできます。