

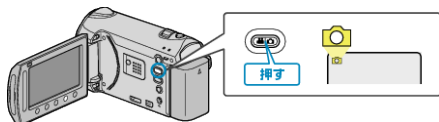


## セルフタイマー

記念撮影するときに使います。

設定	内容
切	セルフタイマーを使いません。
2秒	SNAPSHOT ボタンを押して、2 秒後に撮影します。
10秒	SNAPSHOT ボタンを押して、10 秒後に撮影します。 記念撮影するときなどに適しています。
顔検出	<p>SNAPSHOT ボタンを押すと顔を検出し、画面内に1人加わると3秒後に撮影します。 撮影する人も一緒に写って撮影できます。 (1) シャッターボタンを押す</p>  <p>(2) 撮影者が画面内に入る</p> <p style="text-align: center; font-size: 2em; font-weight: bold;">撮影者</p> 

## 項目を表示するには

## 1 静止画を選ぶ

2  をタッチして、メニューを表示する3 "セルフタイマー"を選び、 をタッチする