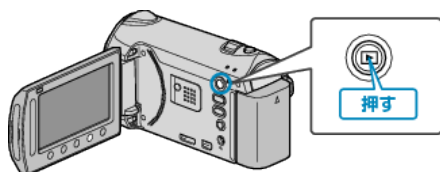


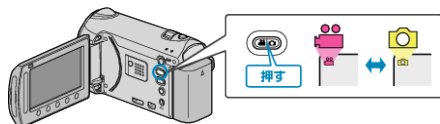
## まとめてイベント変更する

変更する範囲を指定し、複数のイベントをまとめて変更します。


### 1 再生モードにする



### 2 動画を選ぶ



### 3 ㊟ をタッチして、メニューを表示する



### 4 "編集"を選び、OK をタッチする



### 5 "イベント変更"を選び、OK をタッチする



### 6 "範囲を指定して変更"を選び、OK をタッチする



### 7 選択範囲の開始位置を選び、OK をタッチする



- "確認"をタッチすると、選んだ映像を確認できます。

### 8 選択範囲の終了位置を選び、OK をタッチする



- "確認"をタッチすると、選んだ映像を確認できます。

### 9 変更後のイベントを選び、OK をタッチする



- "解除"をタッチすると、登録してあるイベントを解除できます。
- 設定が終わったら、OK をタッチしてください。
- イベント変更を終了するには、㊟ をタッチしてください。