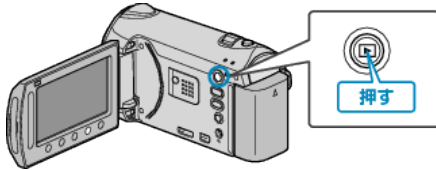


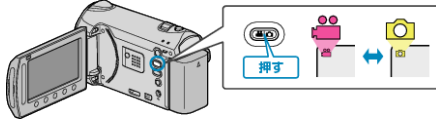

すべてコピーする

動画や静止画を、ほかのメディアにすべてコピーします。

1 再生モードにする



2 動画または静止画を選ぶ

3 \odot をタッチして、メニューを表示する4 "編集"を選び、 \odot をタッチする5 "コピー"を選び、 \odot をタッチする6 コピーの方向を選び、 \odot をタッチする7 "すべてコピー"を選び、 \odot をタッチする8 "はい"を選び、 \odot をタッチする

- コピーが始まります。
- コピーが終わったら、 \odot をタッチしてください。