



時計を合わせ直すときは

メニューの "時計合わせ" から時計を合わせてください。

1  をタッチして、メニューを表示する



2 "時計合わせ" を選び、 をタッチする




3 "時計合わせ" を選び、 をタッチする




4 日時を設定する



- スライダーで年、月、日、時、分を順に合わせます。
- 操作ボタンの「←」/「→」をタッチすると、カーソルを移動できます。
- 日時設定が終わったら、 をタッチしてください。

5 お住まいの地域を選び、 をタッチする



- 都市名と時差が表示されます。
- お住まいの地域の色が変わったら  をタッチしてください。
例) 日本の場合、都市名は「東京 ソウル」