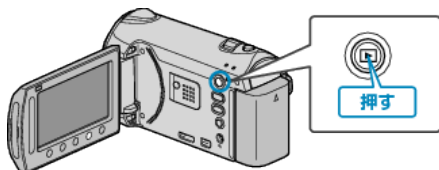


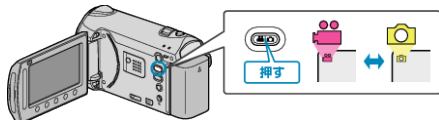

選んで保護する

映像を選んでまとめて保護、または解除します。

1 再生モードにする



2 動画または静止画を選ぶ

3 \odot をタッチして、メニューを表示する4 "編集"を選び、 \odot をタッチする5 "プロテクト/解除"を選び、 \odot をタッチする6 "選択して設定"を選び、 \odot をタッチする7 保護、または解除する映像を選び、 \odot をタッチする

- 選んだ映像に **On** マークが表示されます。マークを消すときは、もう一度 \odot をタッチします。
- "確認"をタッチすると、選んだ映像を確認できます。

8 保護、または解除する映像を選び終わったら、 \odot をタッチする9 "はい"を選び、 \odot をタッチする