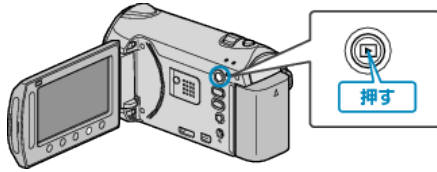


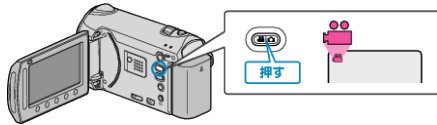
管理情報が壊れた動画を再生する

管理情報の壊れた動画ファイルなどを再生します。


1 再生モードにする



2 動画を選ぶ



3 **OK** をタッチして、メニューを表示する



4 "特殊ファイル再生"を選び、**OK** をタッチする



5 再生する動画を選び、**OK** をタッチして再生する



メモ:

- 管理情報が壊れたとき、EXTMOV フォルダに MTS ファイルが作成されます。
- 壊れたファイルの状況によって、再生できないやスムーズに再生しない場合があります。