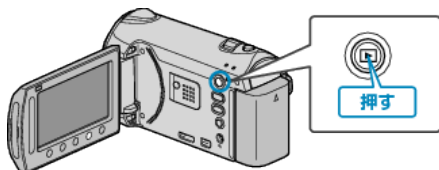


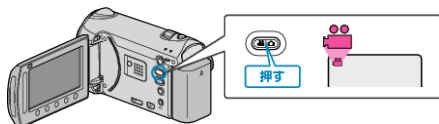
まとめてイベント変更する

変更する範囲を指定し、複数のイベントをまとめて変更します。


1 再生モードにする



2 動画を選ぶ



3 \odot をタッチして、メニューを表示する



4 "編集"を選び、 \odot をタッチする



5 "イベント変更"を選び、 \odot をタッチする



6 "範囲を指定して変更"を選び、 \odot をタッチする



7 選択範囲の開始位置を選び、 \odot をタッチする



- "確認"をタッチすると、選んだ映像を確認できます。

8 選択範囲の終了位置を選び、 \odot をタッチする



- "確認"をタッチすると、選んだ映像を確認できます。

9 変更後のイベントを選び、 \odot をタッチする



- "解除"をタッチすると、登録してあるイベントを解除できます。
- 設定が終わったら、 \odot をタッチしてください。
- イベント変更を終了するには、 \odot をタッチしてください。