

## 連写スピード


連写撮影するときの撮影間隔のスピードを設定します。


設定	内容
高速	<ul style="list-style-type: none"> <li>静止画撮影のとき、約 0.4 秒間に最大 6 枚の静止画を連写できます。</li> <li>動画撮影のとき、約 0.4 秒間に最大 11 枚の静止画を連写できます。</li> </ul>
中速	<ul style="list-style-type: none"> <li>静止画撮影のとき、約 0.9 秒間に最大 6 枚の静止画を連写できます。</li> <li>動画撮影のとき、約 1.1 秒間に最大 11 枚の静止画を連写できます。</li> </ul>
低速	記録メディアが一杯になるまで連写できます。

メモ:

- "低速"では、連写し続けると速度が低下します。
- 動画の撮影中に連写すると、一時的に "低速"になります。


## 項目を表示するには

1  をタッチして、メニューを表示する



2 "本体設定"を選び、 をタッチする



3 "連写スピード"を選び、 をタッチする

