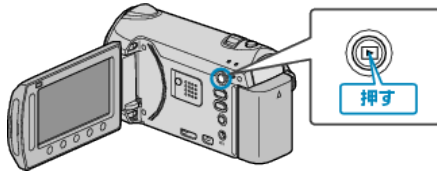


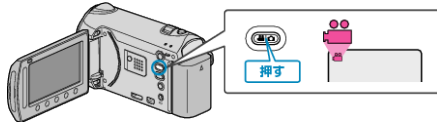
## 動画のつなぎ目に効果を付ける

動画ファイルを再生するときに、動画と動画の切れ目に効果を付けられます。(ワイプ/フェーダ効果)


### 1 再生モードにする



### 2 動画を選ぶ



### 3 [OK] をタッチして、メニューを表示する



### 4 "ワイプ/フェーダー"を選び、[OK] をタッチする



### 5 効果を選び、[OK] をタッチする



### 6 再生する動画を選び、[OK] をタッチして再生する



設定	内容
切	効果を付けません。
白	最初と最後を白くします。
黒	最初と最後を黒くします。
スライド	右から左にスライドします。
ドア	中心から左右にスライドします。
スクロール	下から上にスライドします。
シャッター	中心から上下にスライドします。

#### メモ:

- 約7秒以下の短い動画には、効果が付きません。
- ワイプ/フェーダーの効果は、一時的なものです。ファイルに影響を与えないので、「切」にすると元に戻ります。
- DVDライターや外付型ブルーレイドライブでディスクをつくる場合、これらの効果は反映されません。