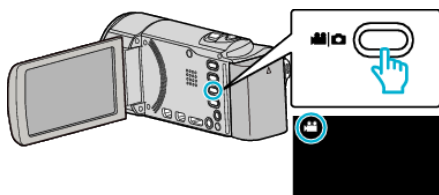


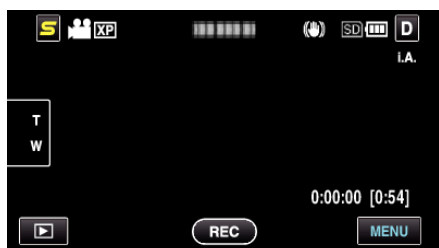
## Capturar uma imagem fixa no vídeo durante a reprodução

Pode capturar imagens fixas das cenas de que gosta nos vídeos gravados.

- 1 Seleccione o modo de vídeo.



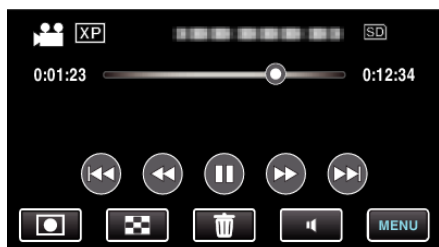
- 2 Toque em ▶ para seleccionar o modo de reprodução.



- 3 Toque no vídeo desejado.

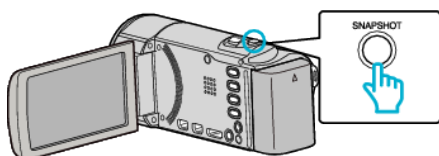


- 4 Toque no botão de pausa || quando chegar à cena desejada durante a reprodução.



- Depois de pausar o vídeo, pode tocar em avanço em câmara lenta ►► e retrocesso em câmara lenta ◀◀ para ir para o ponto exacto que deseja capturar.

- 5 Capture uma imagem fixa.



**NOTA :**

- As imagens fixas são capturadas com um tamanho de 1920 × 1080.
- As imagens fixas capturadas são guardadas no suporte a partir do qual o vídeo está a ser reproduzido.