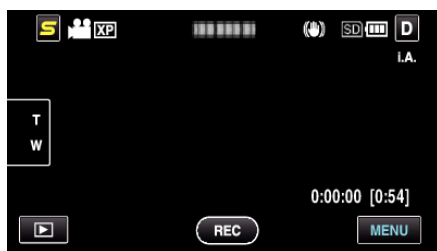


## 共通メニューの操作のしかた


選択しているモードにかかわらず、共通項目を変更することができます。

### 1 "MENU"をタッチする

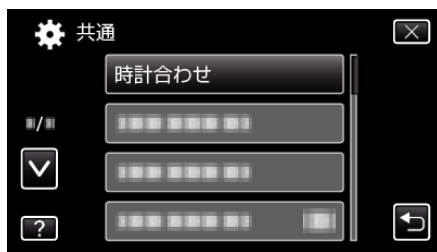
- お使いのモードによって表示されるメニューが異なります。



### 2 "⚙️"をタッチする



### 3 設定したい設定項目をタッチする



メモ:

- 設定を終了するとき  
"X" (終了)をタッチする
- 一つ前の画面に戻るとき  
"←" (戻る)をタッチする
- ヘルプを表示するとき  
"?" (ヘルプ)をタッチし、項目をタッチする