

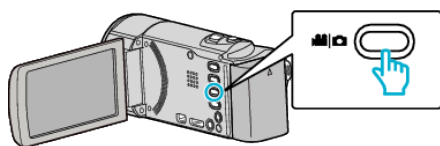
## 外付型ハードディスク内のフォルダを削除する

外付型 HDD に保存したファイルを削除します。

ご注意:

- 一度削除した映像は、元に戻せません。
- 重要なファイルは必ずパソコンにバックアップしてください。


### 1 動画または静止画を選ぶ



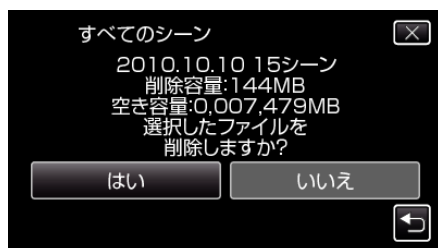
### 2 "削除"をタッチする



### 3 削除するフォルダをタッチする



### 4 "はい"をタッチする



- 削除が終わったら、"OK"をタッチしてください。